


Robinet à boisseau sphérique - passage intégral F/F

SERIE BATIMENT BIG



Caractéristiques techniques

Dimensions : DN 1/4 au 2"

Raccordement : à visser F/F

Pression : PN 30 à 80°C
PN 10 à 120°C

Températures : -20°C à +130°C

Corps : laiton

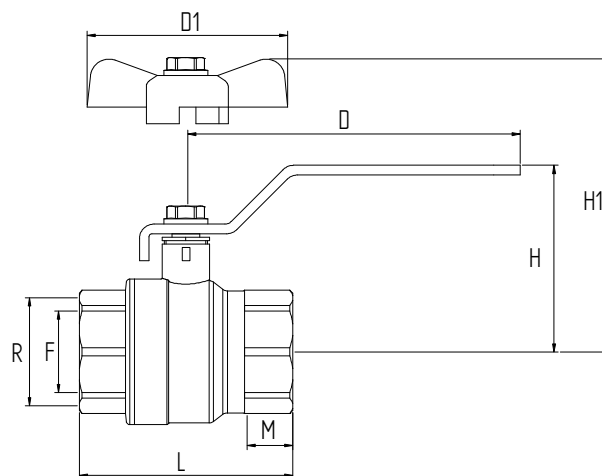
Montage : toutes positions

Application : génie climatique, ECS, arrosage, hydrocarbures

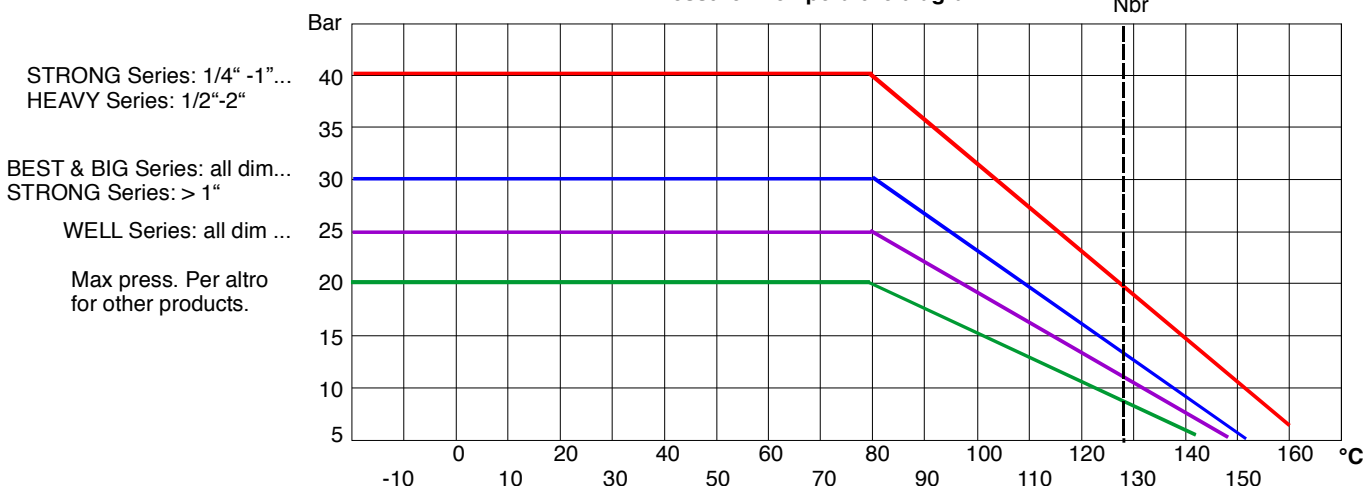


Tableau Dimensionnel

R"	1/4	3/8	1/2	3/4	1	1 1/4	1 1/2	2
D	85	85	85	85	114	114	142	142
D1	54	54	54	54	70	70	-	-
H1	37	37	41	44	53	60	-	-
H	44	44	48	51	62	70	80	91
L	45	45	47.5	55	66	80	91	106
M	11	12	12	12.5	14	16	17	19
F	10	10	15	20	25	32	40	50



Pressure - Temperature diagram



Informations données à titre indicatif, sous réserve de modifications éventuelles